



Инструкция для студента

по дистанционному обучению через «Аверс: Электронный журнал»

Функционал:

- преподаватель может прикреплять файлы к каждому уроку и краткое описание
- студенты видят эти файлы в дневнике
- студенты могут прикреплять файлы для проверки в дневнике
- преподаватель просматривает файлы, и может оставить отзыв о выполненной работе

1. Заходим в Аверс:

- с ПК в техникуме через ярлык на рабочем столе 
- с официального сайта <http://aviakat.ru/>  **Электронный журнал**

2. Заполняем данные авторизации:

Авторизация

Логин

Пароль

Логин и пароль был выдан классным руководителем в начале учебного года!!

Если пароль утерян или не был получен:

Отправьте на почту it@aviakat.ru заявку на восстановление:

- в **теме** письма укажите «**Запрос пароля Аверс**»
- указать ФИО студента
- указать группу
- прикрепить скан или фото студенческого билета

В ответном письме в течении двух рабочих дней будет выслан логин и пароль при условии совпадения данных!

3. Заходим в журнал - выбираем семестр – дату - предмет

Электронный журнал

Организации: КОГПОБУ "Кировский авиационный...
Пользователь: [Имя] (Студент)
Учащийся: [Имя]
Дата: 09.04.2020

Журнал

Портфолио студента Дневник Сообщения Оценки

Дневник Студента: [Имя]
Учебный период: II семестр

Развернуть во весь экран
 Показывать только домашнее задание

<< Предыдущая страница Следующая страница >>

Дата	№	Дисциплина	Тема / Домашнее задание	Оценка	Дата	№	Дисциплина	Тема / Домашнее задание	Оценка
Понедельник 06.04.2020	1	Русский язык	Вводные слова и предложения /	4	Четверг 09.04.2020		ОБЖ	История создания Вооруженных сил России. /	
Вторник 07.04.2020					Пятница 10.04.2020				

4. Выбрав выбранный урок студент увидит материал, который прикрепил преподаватель

Электронный журнал

Организации: КОГПОБУ "Кировский авиационный...
Пользователь: [Имя] (Студент)
Учащийся: [Имя]
Дата: 09.04.2020

Журнал

Портфолио студента Дневник Сообщения Оценки

Список файлов, прикрепленных обучающимся

Список файлов, прикрепленных к занятию

Файл	Описание файла
Лекция 1.docx	Прочитать!
Домашнее задание.docx	Выполняем задания 1,3,5

Выберите файл для добавления

Добавить Сохранить

5. Выполненное домашнее задание прикрепляем в форме:

Электронный журнал

Организации: КОГПОБУ "Кировский авиационный...
Пользователь: [Имя] (Студент)
Учащийся: [Имя]
Дата: 09.04.2020

Журнал

Портфолио студента Дневник Сообщения Оценки

Список файлов, прикрепленных обучающимся

Список файлов, прикрепленных к занятию

1 Выберите файл для добавления C:\fakepath\Домашнее задание.docx

2 Добавить Сохранить

6. После проверки преподаватель напишет комментарий и выставит оценку

Электронный журнал


Журнал

Портфолио студента

Дневник

Сообщения

Список файлов, прикрепленных обучающимся

Действие	Файл	Описание файла	Статус	Комментарий
	Домашнее задание.docx	<input type="text"/>	Принято	оценка 5

Список файлов, прикрепленных

Файл	О
Лекция 1.docx	Прочи
Домашнее задание.docx	Выпол

Выберите файл для добавления

